

EcoKeeperWatcher

# データ蓄積システム

(データロガー)

プログラム停止方法

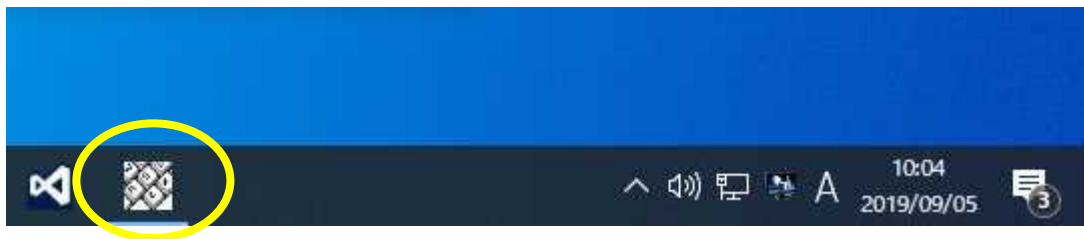
2019年9月18日

株式会社システム計装

## 1. EcoKeeper ランチャー (EcoKeeperLauncher) について


EcoKeeperWatcher の他、EcoKeeper ランチャーも一緒にインストールされます。  
EcoKeeper ランチャーとは、EcoKeeperWatcher を起動するプログラムで  
15 秒毎に EcoKeeperWatcher の HealthCheck を行い、何等かの理由で EcoKeeperWatcher  
が動いていない場合、再度起動を行うようにしています。  
データ蓄積システムにおいて、EcoKeeper ランチャーが起動され、Windows が再起動  
しても自動的に動くようにスタートアップ登録しています。

下記の Windows 画面において、タスクバー上に EcoKeeper ランチャーがあります。  
EcoKeeper ランチャーが動作中であることを示します。  
なお、起動時 EcoKeeper ランチャーはアイコン状態になっていて Windows 上の表示  
はありません。

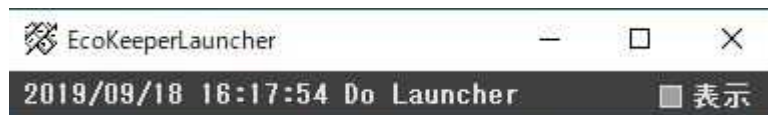


## 2. EcoKeeper ランチャーの画面表示

タスクバーの EcoKeeper ランチャーのアイコンをクリックすることにより  
Windows 上に画面が表示されます。(初回は Windows 画面の左上)  
下記の EcoKeeper ランチャーの画面は起動時の画面例です。



下記画面は、EcoKeeper ランチャーはランチャー処理を行った時刻を示す画面例です。



### 3. EcoKeeper ランチャーの詳細内容

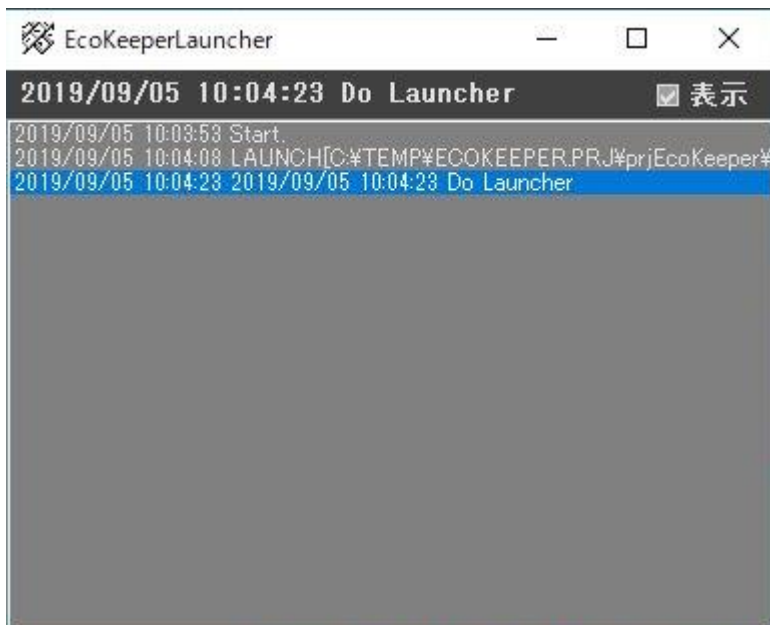
下記画面は EcoKeeper ランチャーの詳細内容の画面例です。

スクロール画面にてランチャー作業の記録表示を行います。

下記画面は、画面右上の「表示」をチェックすることによって表示されます。

再度チェックを外しますと、元の画面に戻ります。

長時間動作するために、極力 Windows の資源を少なく使用する必要があるので通常は詳細画面(スクロール画面)を出さないようにしてください。



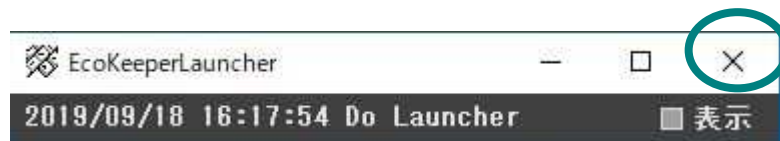
### 4. プログラム停止(プログラムの終了)

EcoKeeper ランチャーが動作している間においては、EcoKeeperWatcher を終了させても EcoKeeper ランチャーによって再起動されます。

データ蓄積システムのプログラムを停止させるために

EcoKeeper ランチャーを停止(終了)すれば OK です。

それに伴って EcoKeeperWatcher も自動的に停止します。



EcoKeeper ランチャーは、画面の右上の「x」をクリックすることで終了します。終了処理のため、数秒程かかる場合があります。